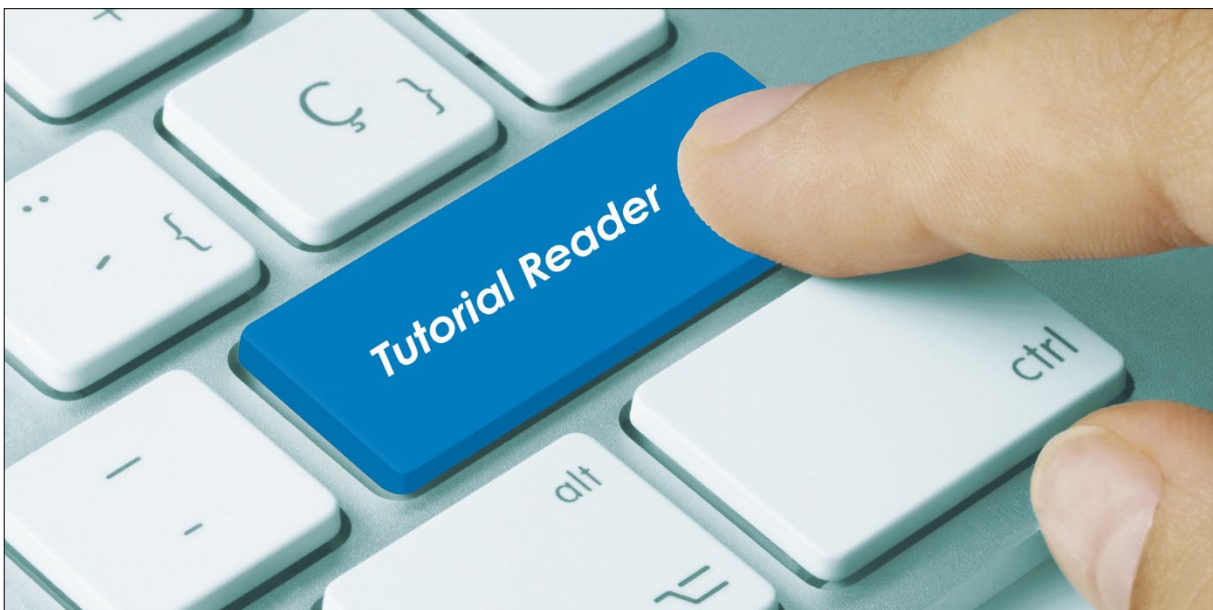
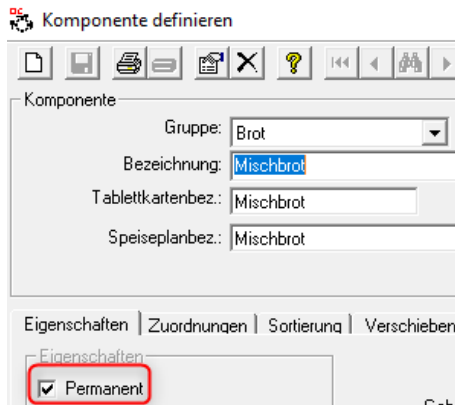

Speiseplan definieren



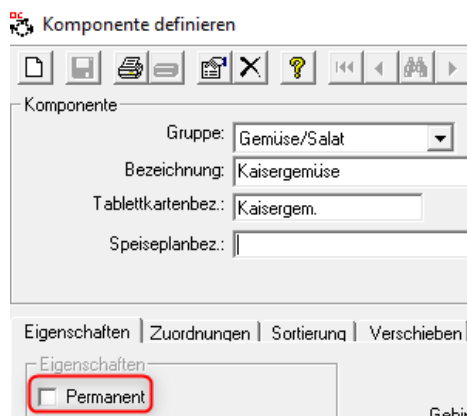
Vorwort / Beschreibung

Mit der Funktion „Speiseplan definieren“ ordnen Sie Komponenten den einzelnen Mahlzeiten zu, die nicht Bestandteil der einzelnen Menüs pro Mahlzeit sind. Sie erstellen hiermit das Speisenangebot pro Mahlzeit.

Jede Komponente, die angelegt wurde, hat entweder die Eigenschaft „permanent“ oder „nicht permanent“.



Eine permanente Komponente wird ohne Ausnahme JEDEN Tag in der(n) entsprechenden Mahlzeit(en) angeboten. In der Regel handelt es sich hier um Komponenten des Frühstück-Angebotes.



Eine nicht permanente Komponente, wird nur an bestimmten Tagen, abhängig vom Speiseplanzyklus, angeboten. In der Regel handelt es sich hier um Komponenten des Mittagessen-Angebotes.

Als Faustregel können Sie sich merken, dass jede permanente Komponente über den Menüpunkt „Speiseplan definieren“ und jede nicht permanente Komponente über den Menüpunkt „Wochenplanung“ dem Speisenangebot zugewiesen wird.

Beispiel 1: permanente Komponente Mischbrot:

Nach der Anlage der Komponente Mischbrot rufen Sie den Menüpunkt Stammdaten / Speiseplan / Definieren auf.

The screenshot shows the 'Speiseplan' (Menu Plan) configuration window. On the left, the 'Komponentenzuordnung' (Component Assignment) section includes a calendar for 'KW: 19' and 'Tag: Dienstag' (highlighted with a red circle 1), a 'Mahlzeit:' (Meal Time) dropdown set to 'Frühstück' (highlighted with a red circle 2), and a 'Komponentengruppe' (Component Group) dropdown set to 'Brot' (highlighted with a red circle 3). The main area is split into two columns: 'Bezeichnung' (Component Name) and 'Speiseplan' (Menu Plan). The 'Bezeichnung' column lists components like 'Mischbrot', 'Pumpernickel WL', 'Ciabatta WL', 'Ciabatta WK', and 'Glutenfreies Brot'. The 'Speiseplan' column shows a list of components assigned to various meal times, such as 'Gemüsecremesuppe groß' (Suppen), 'Kaffee' (Getränke), 'Brötchen' (Brötchen), and 'Weißbrot' (Brot). A red circle 4 highlights the 'Mischbrot' component in the 'Bezeichnung' column.

1. Stellen Sie mittels Kalenderwoche und Tag bzw. Klick in den Kalender einen Tag in der Zukunft ein.
2. Wählen Sie die erforderliche Mahlzeit
3. Stellen Sie die entsprechende Komponentengruppe, hier Brot, ein.
4. In der linken Spalte erscheinen alle Komponenten dieser Gruppe, die noch nicht dem Speiseplan zugeordnet wurden. Mit einem Doppelklick ordnen Sie die Komponente „Mischbrot“ dem Speiseplan zu.
5. Wiederholen Sie den Vorgang in einer anderen Mahlzeit, falls die Komponente dort auch zur Verfügung stehen soll.

→ Diese Zuordnung ist einmalig, ab diesem Moment ist das Mischbrot bestellbar.

Ausnahme: ab der Datenbank - Version 113 können Sie bei der Definition der Komponente angeben, ab welchem Datum diese Komponente gültig, also bestellbar, ist.

Darstellung in Speiseplan definieren:

Bezeichnung	Komponentengruppe
Brötchen	Brötchen
Roggenbrötchen	
Mehrkornbrötchen	
Croissant WL	
Glutenfreies Brötchen	
Weißbrot	Brot
Mischbrot	
Vollkornbrot	
Zwieback abgepackt a 2 Stüc	

Bezeichnung	Komponentengruppe
Karotten-Ingwer Suppe	Sonderleistungen
Schweinelende mit grüne Boh	
Lachs auf Spinat	
Rindersteak mit Tomate und E	
Kaisergemüse	Gemüse/Salat
Passiertes Mischgemüse	
Salat Gemischt	
Sauerkraut	
Kompott gemischt	Dessert

In der Anzeige unter Speiseplan definieren unterscheidet sich eine permanente von einer nicht permanenten Komponente durch die farbliche Kennzeichnung. Eine permanente Komponente wird rot und eine nicht permanente Komponente wird grün dargestellt.

OrgaCard
Siemantel & Alt GmbH
Industriestraße 24
91126 Rednitzhembach
Tel.: +49(0)9122/1809-0
Fax: +49(0)9122/1809-52
E-Mail: kontakt@orgacard.de
Web: www.orgacard.de

© Copyright 2022 by OrgaCard Siemantel & Alt GmbH

Änderungen vorbehalten. Dieses Dokument ist urheberrechtlich geschützt. Der Inhalt darf weder ganz noch teilweise ohne vorherige Genehmigung des Rechtsinhabers vervielfältigt oder reproduziert werden.